


1 Napisz litery po śladzie. Możesz też ćwiczyć samodzielne pisanie liter.

A A A A A A A

a a a a a a a



2 Znajdź i pokoloruj litery A i a.




1 Napisz litery po śladzie. Możesz też ćwiczyć samodzielne pisanie liter.

B B B B B B B

b b b b b b b




2 Spróbuj napisać samodzielnie litery **B** i **b**. Pokoloruj obrazki przedstawiające słowa zaczynające się na tę literę.

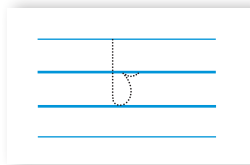
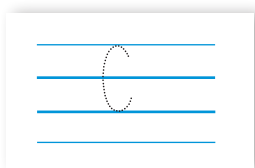
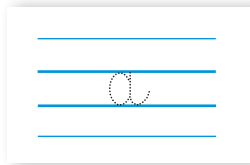
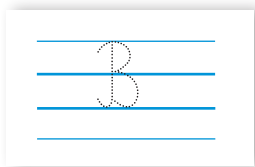
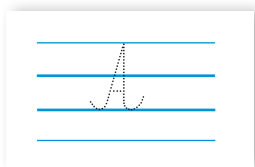


1 Napisz litery po śladzie. Możesz też ćwiczyć samodzielne pisanie liter.

Handwriting practice area for the letter 'c'. It features two sets of three horizontal blue lines. The first set contains seven dashed uppercase 'c's for tracing, with the first one solid. The second set contains seven dashed lowercase 'c's for tracing, with the first one solid.



2 Napisz litery po śladzie. Połącz dużą i małą literę z odpowiednim obrazkiem.



1 Napisz litery po śladzie. Możesz też ćwiczyć samodzielne pisanie liter.

D D D D D D D

d d d d d d d



2 Wybierz kształty pasujące do liter, od których zaczynają się słowa przedstawione na obrazkach. Narysuj te kształty w pustych polach.

